
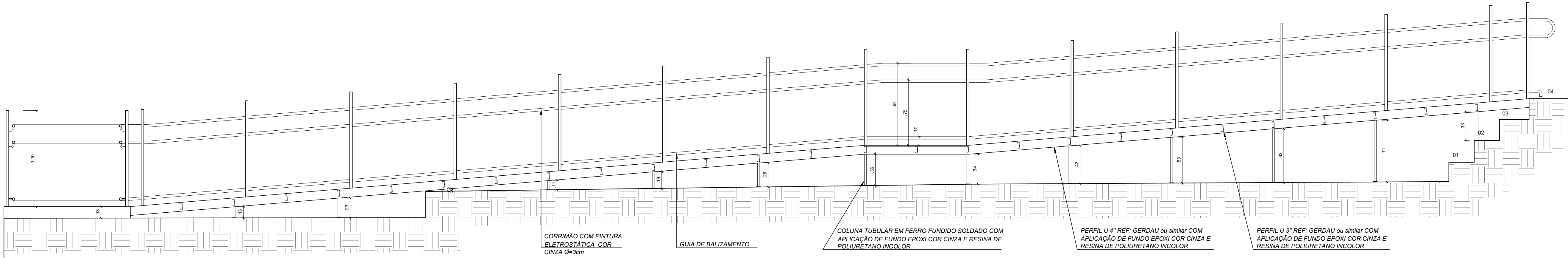


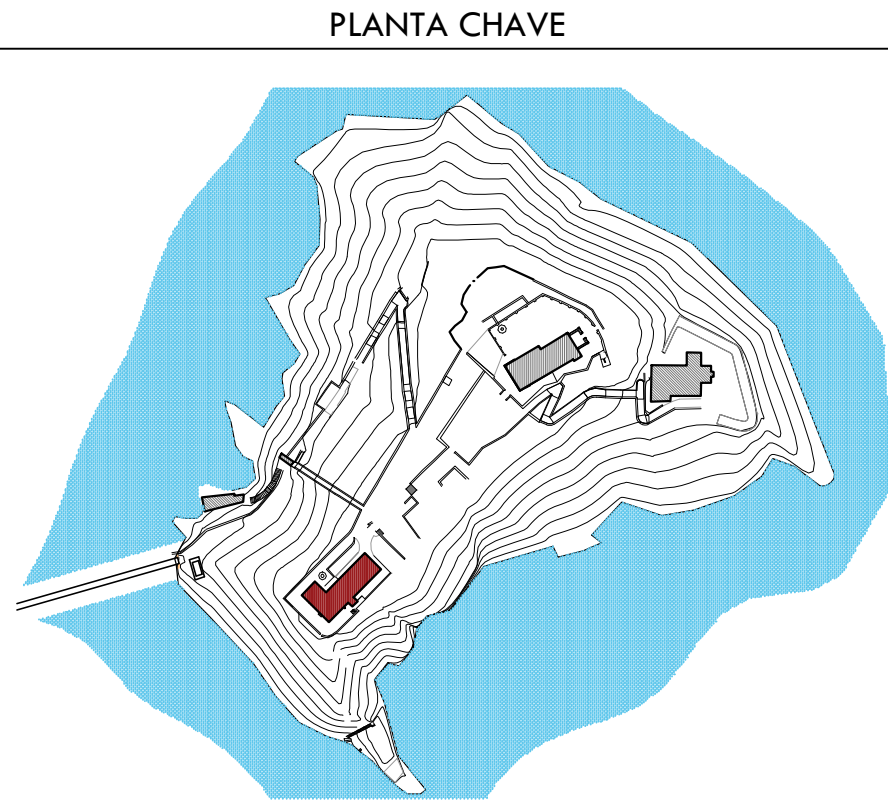
01 PLANTA-BAIXA ESTRUTURA
ESCALA 1:25



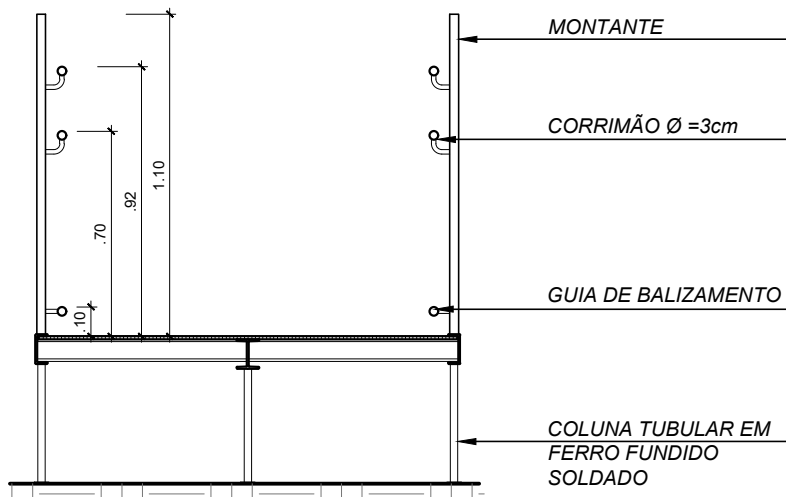
02 PLANTA-BAIXA
ESCALA 1:25



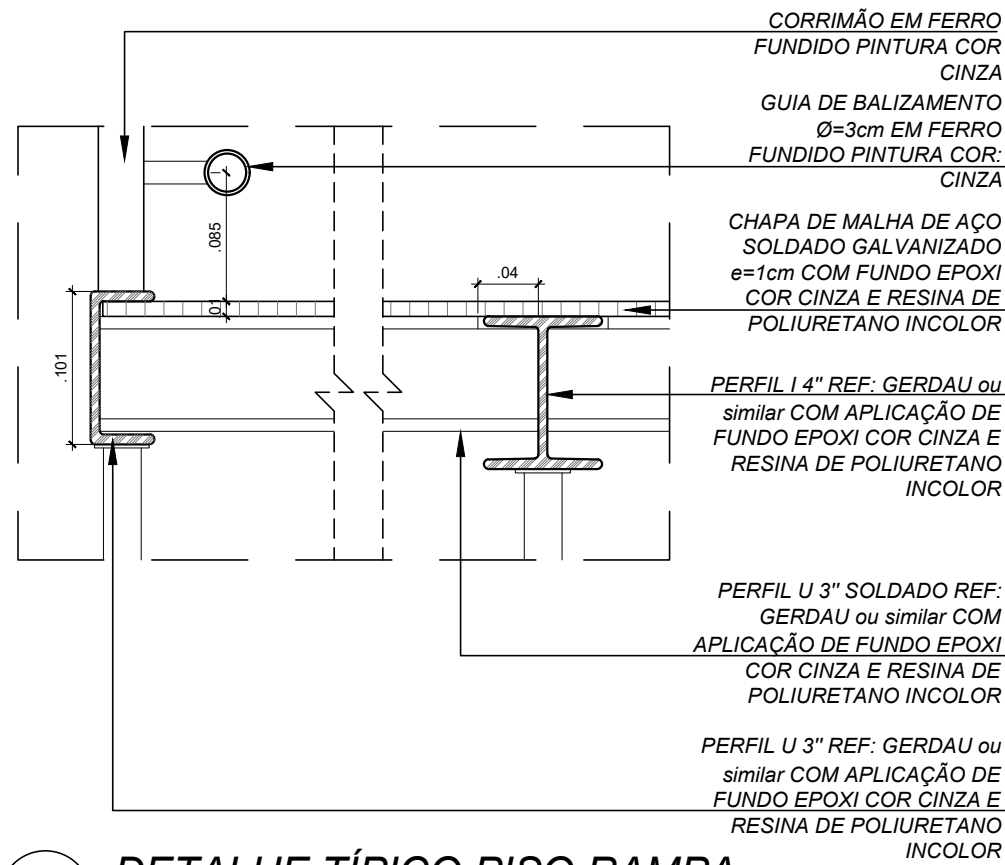
03 VISTA LATERAL
ESCALA 1:25



LEGENDA



04 CORTE TRANSVERSAL TÍPICO
ESCALA 1:25



05 DETALHE TÍPICO PISO RAMPA
ESCALA 1:5

NOTAS

- NOTAS:
- 1 - DIREITOS AUTORAIS RESERVADOS - (LEI DE DIREITOS AUTORAIS DE 19 DE FEVEREIRO DE 1998). ESTE ARQUIVO NÃO PODERÁ SER MANIPULADO OU ALTERADO SEM A PRÉVIA AUTORIZAÇÃO DOS AUTORES DO PROJETO.
 - 2 - TODAS AS MEDIDAS DEVERÃO SER CONFERIDAS NO LOCAL ANTES DA EXECUÇÃO.
 - 3 - ESTE ESTUDO NÃO PODERÁ SER EXECUTADO SEM A DEVIDA CONFERÊNCIA NO LOCAL.
 - 4 - COTAS EM NÍVEL ACABADO
 - 5 - É CONSIDERADA A COTA ZERO DO EDIFÍCIO A SOLEIRA DE ENTRADA DO PRIMEIRO PAVIMENTO
 - 6 - ESTE JOGO DE PRANCHAS DEVE SER LIDO JUNTO DO CADERNO TÉCNICO ANEXO

REVISÕES

EMUSA

Empresa Municipal de Engenharia, Urbanização e Saneamento

PREFEITURA

NITERÓI

TRABALHANDO SÉRIO, SUPERANDO DESAFIOS.

EMUSA

PREFEITURA MUNICIPAL DE NITERÓI

OBRA : ILHA DA BOA VIAGEM

SANER

Saneamento

CASTELO - DETALHAMENTO
RAMPA 02
ETAPA III: PROJETO EXECUTIVO

ARQUITETOS:
MÁRIA JOSÉ MELLO
BRUNO MONDO
LUCAS SALIM DE MEDEIROS

DESENHISTAS:
BRUNO TAVARES

DATA:
20/05/2019

ESCALA:
VAR.

0020/05/19EMISSIONALDESENHOAUTOR DA REVISÃO