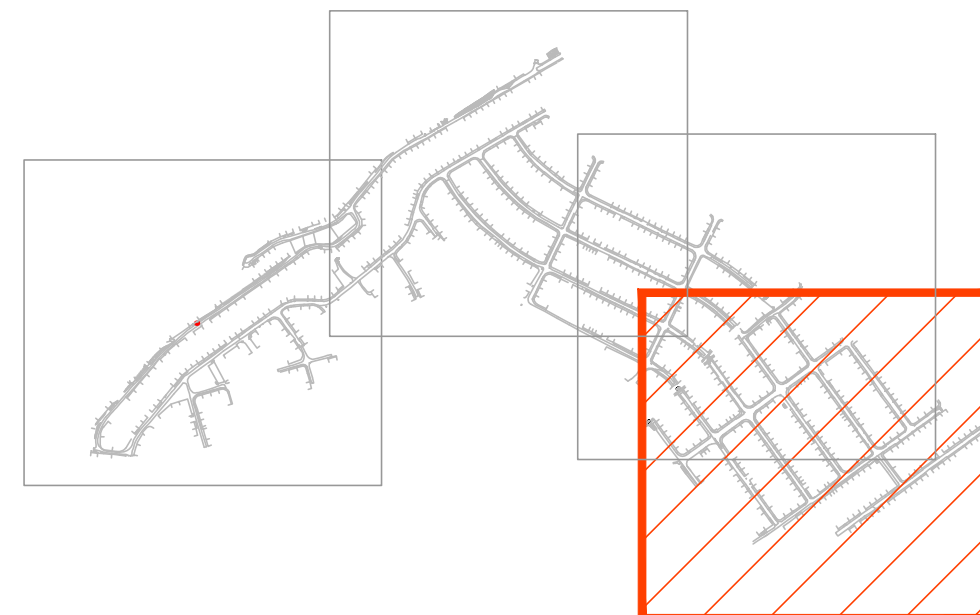








## ARTICULAÇÃO



## LEGENDA

- |   |                                      |
|---|--------------------------------------|
|  | EIXO DE PROJETO (ESTACAS A CADA 20m) |
|  | INDICAÇÃO DE CURVA HORIZONTAL        |
| $L=XX$  | COMPRIMENTO DO ALINHAMENTO           |
| $AZ=XX$   | AZIMUTE DO ALINHAMENTO               |
|  | PISTA                                |
|  | CALÇADA                              |
|  | GRAMA                                |
|  | LIMITE EDIFICAÇÕES                   |

## NOTAS

1- TODAS AS DIMENSÕES E ELEVAÇÕES ESTÃO EM METRO, EXCETO QUANDO INDICADO DE OUTRA FORMA.

## NORMAS

0	09/12/2020	B	EB	EMISSION INICIAL
REV.	DATA	TIPO	POR	



PREFEITURA MUNICIPAL DE NITERÓI



TÍTULO	PROJETO BÁSICO DE DRENAGEM E PAVIMENTAÇÃO DE LOGRADOUROS DO BAIRRO MARAVISTA II
	PROJETO BÁSICO
	PROJETO GEOMÉTRICO
	PLANTA

RESPONSÁVEL	DATA
PROJ. _____ CAMILO DE LELLIS MACHADO MASSA - CREA-198210551-RJ	09/12/202
APROV. _____	09/12/202

ESCALA	Nº DA PRANCHA 04 DE 04
1:1000	Nº DESENHO GEOM PLANTA 04/04 M

PJ1146-B-V05-VG-DE-004-0A
---------------------------

