



**NITERÓI**  
SEMPRE À FRENTE

Empresa Municipal de  
Moradia, Urbanização e  
Saneamento - EMUSA

## RELATÓRIO FOTOGRÁFICO

VISITA TÉCNICA NA RUA G, Nº 03 – COMUNIAD E DO BOA VISTA, SÃO LOURENÇO - NITERÓI

1.O Presente relatório fotográfico tem como objetivo atender a solicitação do Processo N°9900017558/2023, para Reforma da Associação de Moradores.

2.Fotos:

2.1- Localização



Figura 01 - Geolocalização

Coordenadas Geográficas: -22.885684, -43.104823

Link: <https://goo.gl/maps/4sdMRStwz1dAQoWZ7>



## RELATÓRIO FOTOGRÁFICO

VISITA TÉCNICA NA RUA G, Nº 03 – COMUNIADDE DO BOA VISTA, SÃO LOURENÇO - NITERÓI

### 2.2 - Mapa com localização das fotos



Figura 02 - Localização



Figura 03

## RELATÓRIO FOTOGRÁFICO

VISITA TÉCNICA NA RUA G, Nº 03 – COMUNIADDE DO BOA VISTA, SÃO LOURENÇO - NITERÓI



Figura 04



Figura 05

### 3 - Planta Baixa com marcação das fotos internas

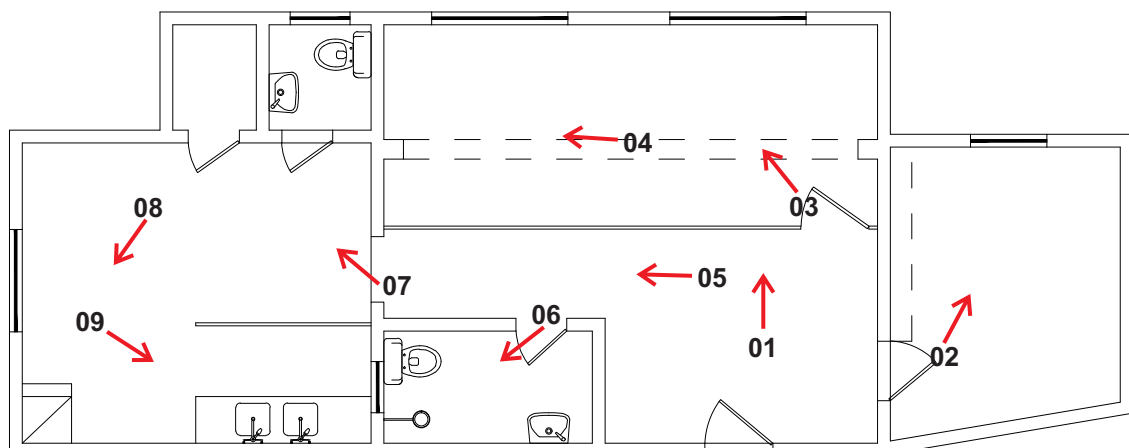


Figura 06



## RELATÓRIO FOTOGRÁFICO

VISITA TÉCNICA NA RUA G, Nº 03 – COMUNIADDE DO BOA VISTA, SÃO LOURENÇO - NITERÓI




Figura 6.1



Figura 6.2



Figura 6.3



Figura 6.4



## RELATÓRIO FOTOGRÁFICO

VISITA TÉCNICA NA RUA G, Nº 03 – COMUNIADE DO BOA VISTA, SÃO LOURENÇO - NITERÓI



Figura 6.5




Figura 6.6



Figura 6.7



Figura 6.8



## RELATÓRIO FOTOGRÁFICO

VISITA TÉCNICA NA RUA G, Nº 03 – COMUNIADÉ DO BOA VISTA, SÃO LOURENÇO - NITERÓI



*Figura 6.9*

#### 4 - Considerações gerais sobre a reforma:

- Substituição dos revestimentos existentes;
- Reparo no telhado, considerando substituição das telhas existentes e possível colocação de calha (paredes com infiltração);
- Troca das esquadrias e das louças;
- Reparo da rede elétrica;
- Pintura geral.

#### 5 - Ver Projeto de Reforma: Pranchas 01 e 02

